



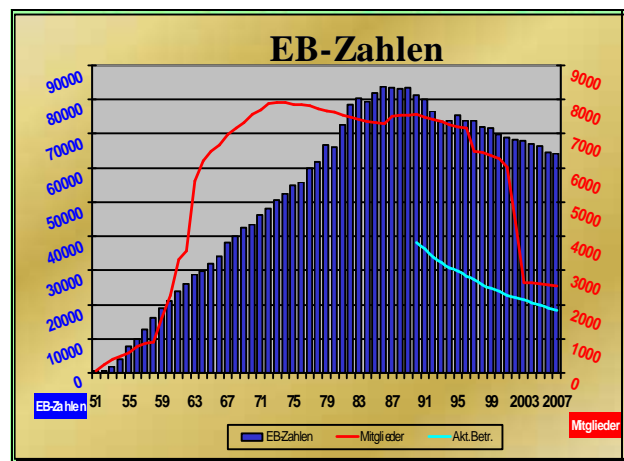
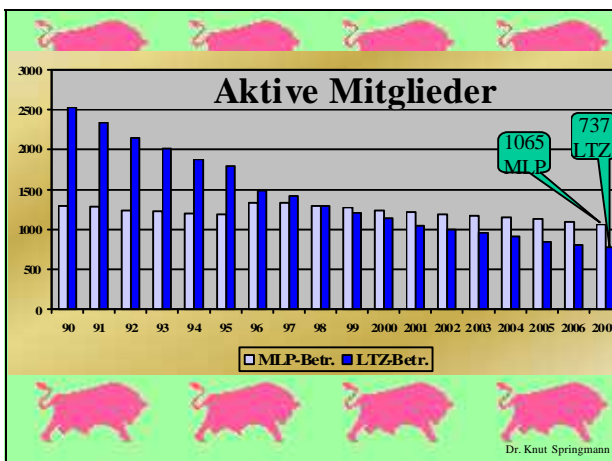
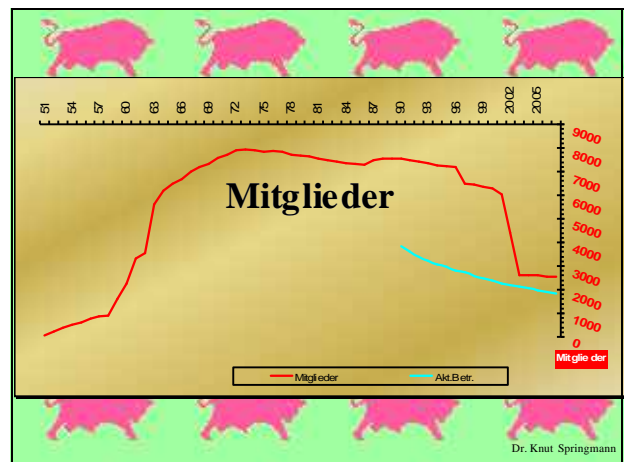
45. ordentliche Vertreterversammlung

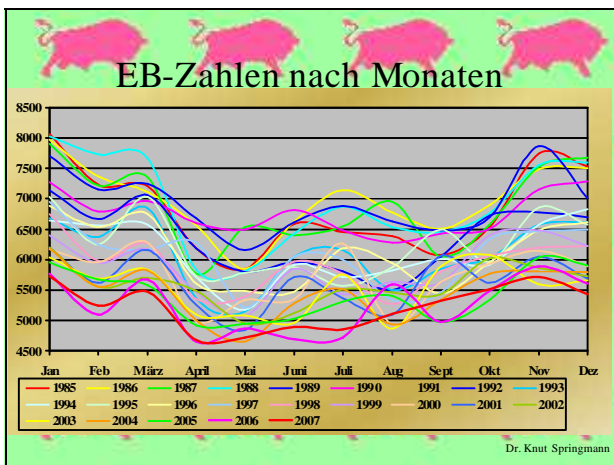
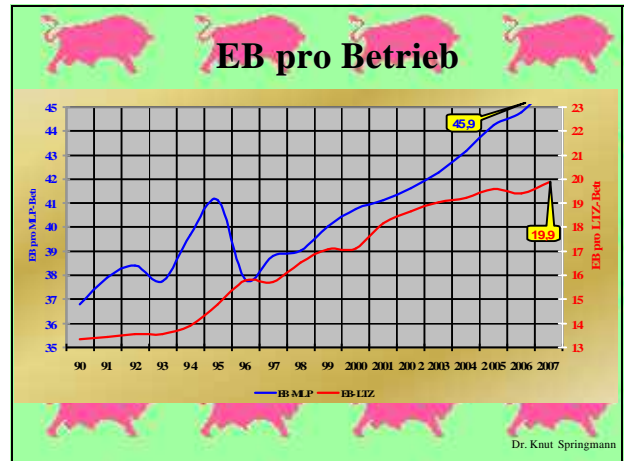
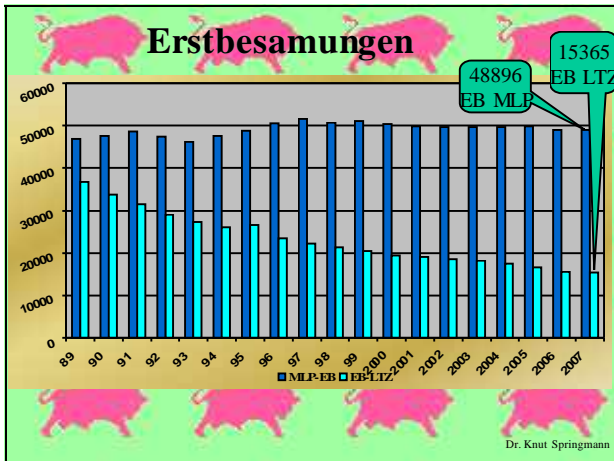
**Besprechung
Gesellschaft der
Düsseldorfer Milchwirte**

Tagesordnung:

- 1) **Eröffnung und Begrüßung** (Vorstandsvorsitzender Horst Kunert)
- 2) Geschäftsbericht 2007 (Direktor Dr. Knut Springmann)
- 3) Grußworte
- 4) Vorlage des Jahresabschlusses 2007 (Steuerberater Axel Simon)
- 5) Lagebericht des Aufsichtsrates und Ergebnisverwendungsanschlag (AR-Vorsitzender Ludwig Moller)
- 6) Beschlüßfassung über:
 - a) Genehmigung des Jahresabschlusses zum 31.12.2007
 - b) Verwendung des Reingewinnes
 - c) Entlastung von Vorstand und Aufsichtsrat
- 7) Satzungsgemäße Wahlen zum Vorstand und Aufsichtsrat
- 8) Referat: Baudirektor Johann Sedlmeier: „Milch oder Strom? Welcher Stoff hat Zukunft für die Landwirte in Nordostbayern?“
- 10) Verschiedenes, Wünsche und Anträge

Dr. Knut Springmann





EB - Zahlen 2007

Rasseverteilung

64'261 Erstbesamungen
(-0,65% / -421 EB zu 2006)

- **61'976** Fleckvieh (-0,2%) = 96,4% +
- **1'409** Schwarzbunt (-12,0%) = 2,2% = 2,2%
- **501** Rotbunt (-6,7%) = 0,8% o
- **375** sonstige (-9,6%) = 0,6% o

Dr. Knut Springmann

EB - Zahlen 2007

sonstige Rassen

- 82 Angus
- 73 Limousin
- 62 Braunvieh
- 57 Blond d'Aquitaine
- 39 Montbeliarde
- 31 Charolais
- 16 Blauweisse Belgier
- 8 Pinzgauer
- 4 Rotvieh
- 2 Jersey
- 1 Gelbvieh

Dr. Knut Springmann

Bullenausnutzung

- 6'906 Romtell (11,1% der FV-EB)
- 3'857 Veller
- 3'492 Humgold
- 3'154 Remus
- 28,1 % der FV-EB

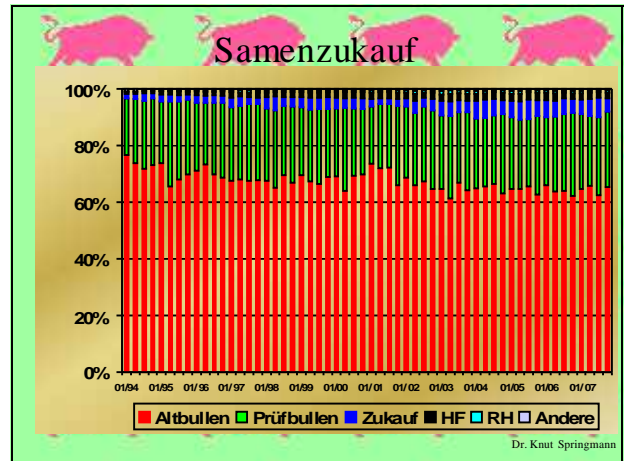
- 1 Stiere mit 2'932 EB (Roog)
- 8 Stiere mit >1'000 EB
- 52,8 % der FV - EB
- 27,4 % Prüfbullen
- 5,7 % Zukaufsamem
- 14,1 % Andere Bullen

Dr. Knut Springmann

Club der 10'000-ender

• 21'745 Eilig	• 11'681 Roma
• 20'600 Sancho	• 11'183 Stress
• 19'463 Horsad	• 11'151 Salat
• 16'994 Harde	• 10'757 Rom
• 16'544 Pinkas	• 10'666 Rogen
• 16'110 Radolf	• 10'546 Dimsal
• 15'317 Balsam	• 10'370 Hodhal
• 14'350 Zebu	• 10'254 Malard
• 14'306 Remus	• 10'211 Remal
• 14'282 Hort	• 10'206 Plüssen
• 13'750 Rambo	• 10'173 Moos
• 13'689 Rolf	• 10'154 Dispo
• 13'558 Planet	• 10'113 Albert
• 13'482 Radar	• 1'569 Weinold
• 13'155 Horus	• 1'248 Honer
• 12'340 Rad	• 1'255 Gibor
	• 1'185 Romel
	• 1'156 Horb

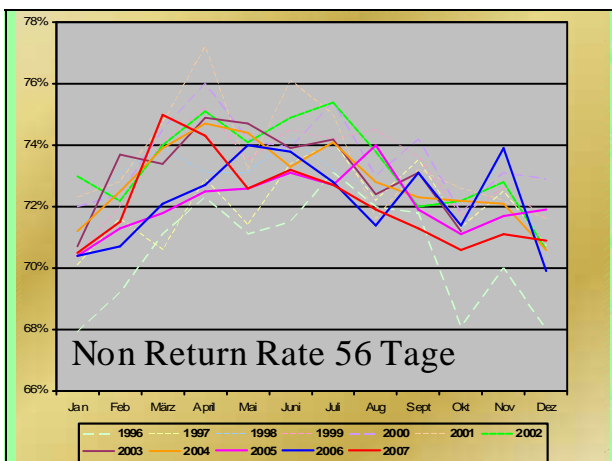
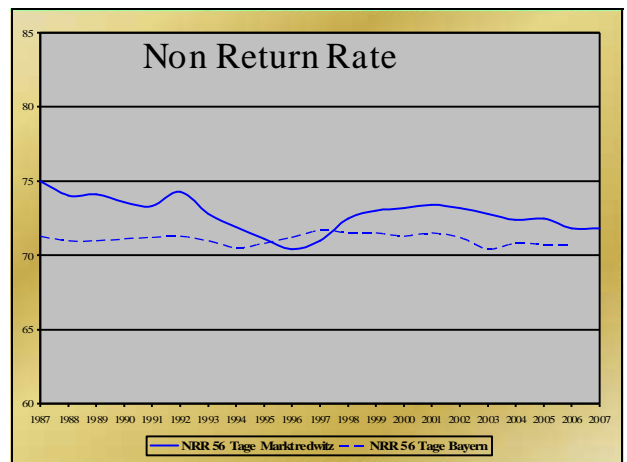
Dr. Knut Springmann



ZUKAUF SAMEN

• 3'516 Fleckvieh (5,7% der FV-EB) 136 Stiere	• 1'409 Sch warzbunt 88 Stiere	• 501 Rotbunt 36 Stiere
• 422 Vanstein	• 195 Monamie	• 112 Falada
• 325 Weinold	• 164 Joyau	• 55 Cadisco
• 196 Mandela	• 157 Jetlag	• 50 Tocar
• 169 Rainer	• 111 Montagne	
• 137 Manitoba	• 71 Mascol	
• 130 Gebalot	• 67 Gibor	

Dr. Knut Springmann



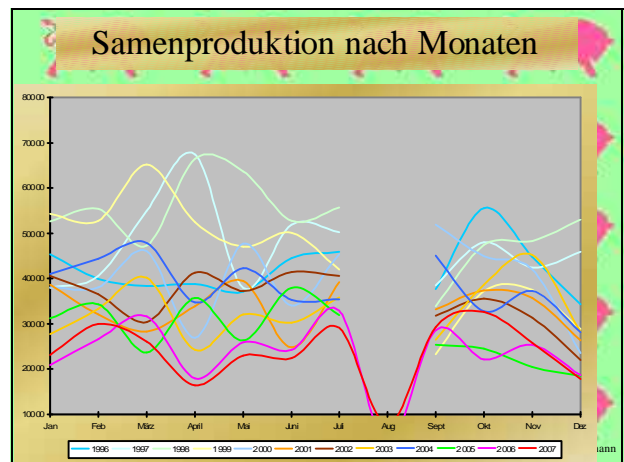
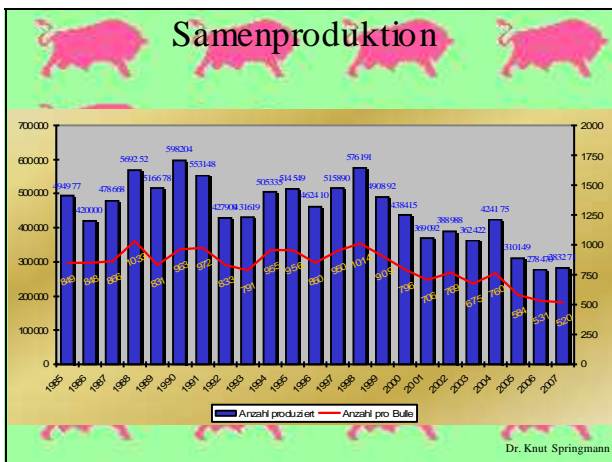

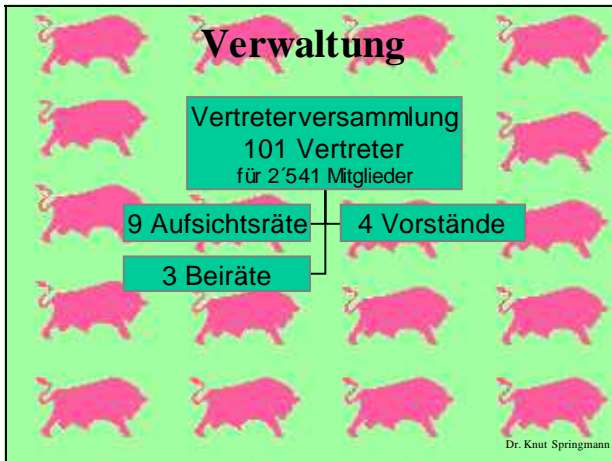
Non Return 56 Tage

MLP: 71,1 % - LTZ: 74,2 %

Te.: 72,0% Tä.: 68,5% EBB: 75,7%

FV: 71,8 - HF: 71,6 - RH: 75,0 - And.: 75,9

Dr. Knut Springmann



Bulleneinkauf

78 Tiere gekauft
- 31 AP oder MOET - Kälber
= 47 „Neuzugänge“

davon 26 Besamung alleine (davon 22 aus APV)
0 von den Zuchtverbänden
21 mit Partnern

- 13 mit BVN
- 5 mit mehreren Mitbesitzern
- 1 im Programm mit der ZBH
- 1 mit Holland
- 1 mit Höchstädt

Durchschnittspreis:
4'812,77 € (+533,60 €)
von 2'950,- € bis 20'000,- €

Dr. Knut Springmann

33 Bullen geprüft

21 Väter, 19 Großväter

- 5 x Weinox (Weinold)
- Je 3 Boss (2x Bospor, 1x Bossag), Holsi (Hillock), Mal (Malagti)
- Je 2 Horwart (Hofherr), Samurai (1x Sampras, 1x Samut.), Samurai (1x Sampras, 1x Sampr), Strovanna (Ajax), Wajon (Wal)
- je 1 Hassan (Hardi), Dick Hansen (Hart), Leo (Leo), Lombard (Leo), Pilum, Radau (Rainer), Rapid (Rammstein), Report, Radau (Rainer), Rapid (Raimondo), Roberto, Robert (Romsel), Wespe (Winnipeg), Witzze (Winnipeg), (Wateberg), Zaster (Zatt)

25 Muttersväter

- 7 x Rogen
- je 2 Römen, Romel
- je 1 Jüdisch, Elipo, Honzell, Horsa d, Humlang, Rabbit, Rabos, Ramba, Randy, Reng, Renger, Renom, Repuls, Romanz, Stahl, Stupl, Stups, Stups, Texaner, Tschene, Wind, Zaren, Zipp, Zaren,

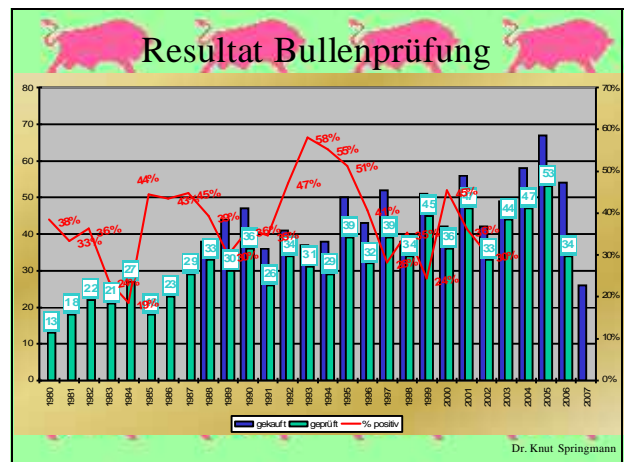
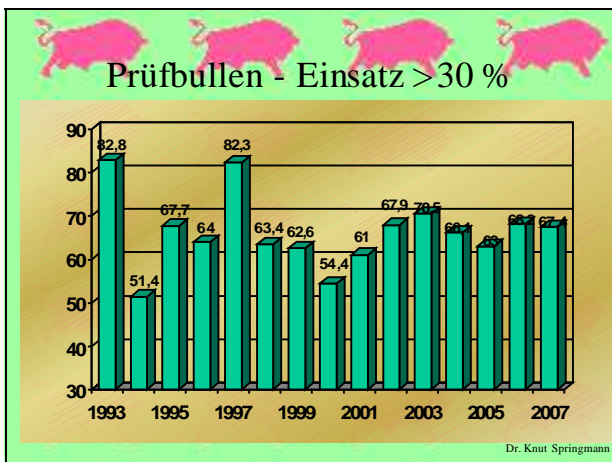
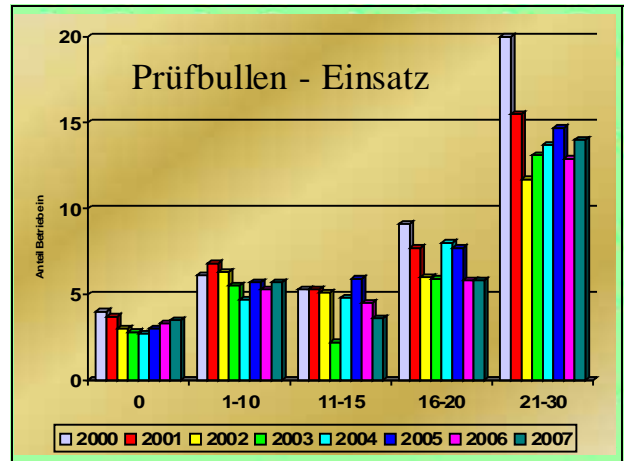
Dr. Knut Springmann

Prüfbulleneinsatz

1'065 MLP - Betriebe mit
47'071 Fleckviehtieren unter MLP
15'935 Prüfbullenbesamungen
(= 33,85 %)

DANKE SCHÖN

Dr. Knut Springmann



Neue Bullen

seit der letzten Vertreterversammlung

Halber, Hiwa, Roblik, Rochold,	MAK
Ruh, Rure	MAK
Imposium	BVN
Ink	BVN + AU
Hatrick, Raltin, Rochat, Rumor	BVN + BFN +

Dr. Knut Springmann



Stationsvergleich Besamungstagung 2007

	Anzahl Bullen	GZW	MW	Milch kg	Fett kg	EW kg	Zellzahl	Mbk	P
MAK	19	123,9 (2)	120,0 (1)	+779 (3)	+29,8 (1)	+26,3 (2)	101,5 (8)	106,5 (3)	103,8 (4)
BVN	72	124,5	119,0	+752	+27,7	+25,5	103,1	106,8	105,2
Grub	73	123,9	118,2	+719	+24,7	+24,8	103,8	105,1	103,3
Alle (8)	239	123,7	118,4	+743	+26,3	+24,9	103,5	105,9	103,9

Dr. Knut Springmann

Stationsvergleich Besamungstagung 2007 (2)

	Anzahl Bullen	FW	Fb k pat	Fb k mat	KVP	KVM	TGP	TGM	ND
MAK	19	107,7	102,4	101,5	102,1	103,4	102,4	102,8	105,6
BVN	72	106,8	102,6	99,4	103,3	103,7	103,8	104,5	108,0
Grub	73	107,7	103,2	98,5	101,1	104,8	103,6	104,4	107,0
Alle	239	106,3	102,9	99,4	102,3	103,8	103,6	104,5	107,5

Dr. Knut Springmann

Stationsvergleich Besamungstagung 2007 (3)

	Anzahl Tiere	R	B	F	E	ER	EKA	Abst. Kalb.	HD
MAK	1880	103	106	103	101	103	28,2	105	6603
BVN	6323	103	104	104	104	104	27,9	94	6910
Grub	5078	104	105	105	105	104	28,8	79	6806
Alle	24319	104	103	104	103	102	28,3	89	6781

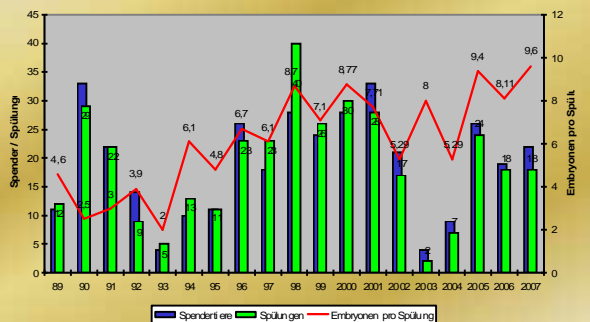
Dr. Knut Springmann

Gezielte Paarung

- 1992: Stress, Banbi, Geha
- 1993: Bonsar, Rambo
- 1994: Bellamie, Zano
- 1995: Hobo, Honni, Dispo
- 1996: Motor, Stalo
- 1997: Spiro, Stark
- 1998: Honnef, Zeurad, Hucki
- 1999: Hosam, Borneo
- 2000: Hagtor, Rost, Friese, Renom, Rester
- 2001: Reporter, Rosner, Malard, Repuls, Hoste
- 2002: Eilig
- 2003: Roma, Stramess, Hodap
- 2004: -
- 2005: Zatt, Remus, Rifurt
- 2006: Hagat, Maress
- 2007: Rottell TA, Taurusium

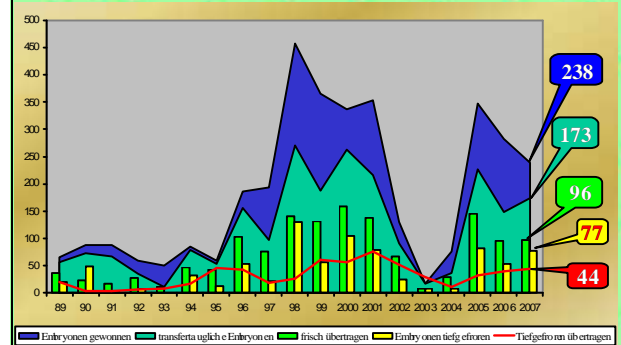
Dr. Knut Springmann

Embryotransfer

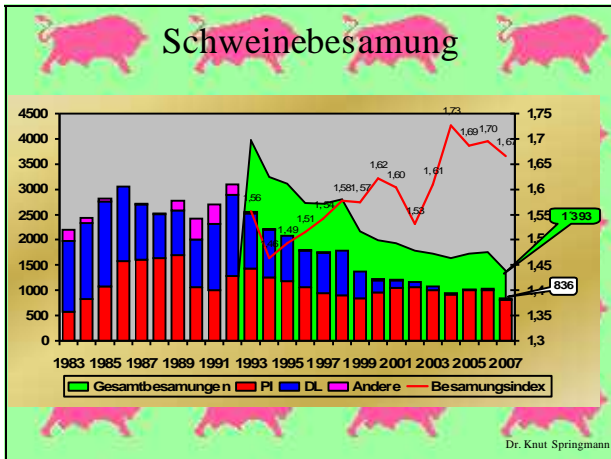


Dr. Knut Springmann

Embryotransfer



Dr. Knut Springmann



Neue Gebührenordnung ab Januar 2008

Wegfall der besamungsfreien Sonntage

- Nur noch 6 besamungsfreie Tage:
1. Januar, Ostersonntag, 1. Mai, Himmelfahrt, Pfingstsonntag, 1. Weihnachtsfeiertag
- 4,50 pro Sonntagsbesamung

38 Dr. Knut Springmann

Neues Tierzuchtgesetz

- Freier Marktzugang für alle
- Direkte Belieferung der Eigenbestandsbesamer
- Lockere Bedingungen für den Spermaeinsatz (50% Sicherheit im MW)
- Dokumentation, Informationsfluss:
 - Angebot Station: Sammelbesamungsschein
 - Angebot LKV: Scheineingabe Online

Dr. Knut Springmann

Einsatz von geprüften Vererbern in der VFR

Fremdblutanteil nicht über 25 %

GZW: 117 Sicherheit >75%
Fleischwert: 87

Melkbarkeit: 92 Zellzahl: 84

Exterieurbewertung > 30 Töchter

Rahmen: -	Bemuskelung: 88	Fundament: 95
Euter: 98	Euterreinheit: 88	

Wenn GZW min. 123: Bemuskelung 82, Fundament 92 und Euter 95 möglich
Wenn GZW min. 114: Fundament 105 und Euter 107 gefordert

Dr. Knut Springmann

Neuerungen aus der Zuchtwertschätzung

- Nur noch 3 Schätzertermine:
 - April
 - August
 - November
- Neue Zuchtwertschätzung Exterieur:
 - Einbeziehung des Betriebes in die Zuchtwertschätzung
 - Einbeziehung von Vergleichstieren in der Herde
 - Einbeziehung des Bewerter in das Ergebnis

ngmann



BILANZ zum 31.12.2007

Aktivseite	Geschäftsjahr		Vorjahr
	€	€	€
A Anlagevermögen			
I. Immaterielle Vermögensgegenstände		0,00	0,00
II. Sachanlagen			
1. Grundstücke, grundstücksgleiche Rechte u. Bauten einschl. der Bauten auf fremden Grundstücken	392.140,93		516.229,00
2. Technische Anlagen und Maschinen	4.587,00		5.820,00
3. Andere Anlagen, Betriebs- u. Geschäftsausstattungen	277.532,00		246.632,00
4. Geleistete Anzahlungen und Anlagen im Bau		674.259,93	
III. Finanzanlagen			
1. Beteiligungen	13.431,43		16.017,39
2. Geschäftsguthaben bei Genossenschaften	2.646,89		2.561,21
3. Sonstige Finanzanlagen	216.075,00	232.153,32	249.375,00
Anlagevermögen insgesamt		906.413,25	1.036.634,60

Dr. Knut Springmann

BILANZ zum 31.12.2007

B. Umlaufvermögen			
I. Vorräte			
1. Roh-, Hilfs- und Betriebsstoffe	14.289,20		12.863,50
2. Unfertige Erzeugnisse, unfertige Leistungen			
3. Fertige Erzeugnisse und Waren	58.124,95		62.437,95
4. Geleistete Anzahlungen		72.414,15	
II. Forderungen und sonstige Vermögensgegenstände			
1. Forderungen aus Lieferungen und Leistungen	186.555,13		189.272,79
2.			
3. Sonstige Vermögensgegenstände	27.735,34	214.290,47	19.671,11
III. Wertpapiere			
IV. Kassenbestand, Bundesbankguthaben, Guthaben bei Kreditinstituten und Schecks		1.478.124,07	1.309.339,44
C. Rechnungsabgrenzungsposten		10.125,58	9.804,34
Summe der Aktivseite		2.681.367,52	2.644.023,73

Dr. Knut Springmann

BILANZ zum 31.12.2007

	Geschäftsjahr		Vorjahr
	€	€	€
A. Eigenkapital			
I. Geschäftsguthaben			
1. der verbleibenden Mitglieder	285.863,51		287.761,72
2. der auscheidenden Mitglieder	1.791,03		3.217,35
3. aus gekündigten Geschäftsanteilen		287.644,54	
II. Kapitalrücklage			
III. Ergebnisrücklagen			
1. Gesetzliche Rücklage	748.000,00		748.000,00
2. Andere Ergebnisrücklagen	704.341,56	1.452.341,56	704.341,56
IV. Bilanzverlust			
1. Gewinnvortrag	14.570,13		0,00
2. Jahresüberschuss/ Jahresfehlbetrag	26.104,50		14.570,13
3. Einstellung in Rücklagen	0,00		0,00
		40.674,63	
Eigenkapital insgesamt		1.780.660,73	1.757.890,76

Dr. Knut Springmann

BILANZ zum 31.12.2007

B. Sonderposten mit Rücklagenanteil			
1. Rücklage nach § 6b ESiG	0,00		0,00
C. Rückstellungen		735.142,94	728.454,00
D. Verbindlichkeiten			
1. Verbindlichk. gegenüber Kreditinstituten			
2. Erhaltene Anzahlungen auf Bestellungen			
3. Verbindlichk. aus Lieferungen und Leistungen	58.509,43		65.615,33
4. Verbindlichk. aus der Annahme gezogener Wechsel und der Ausstellung eigener Wechsel			
5.			
6. Sonstige Verbindlichkeiten	107.054,42	165.563,85	91.851,00
E. Rechnungsabgrenzungsposten		0	21.264
Summe der Passivseite		2.681.367,52	2.644.023,73

Dr. Knut Springmann

Gewinn- und Verlustrechnung

	Geschäftsjahr		Vorjahr
	€	€	€
1. Umsatzerlöse	1.775.396,61		1.636.812,18
2. Bestandsveränderung	-4.299,89		148.255,51
3. Sonstige betriebliche Erträge	203.295,55		187.373,69
		1.974.392,28	1.839.011,38
4. Materialaufwand			
a) für RHB und für bezogene Ware	218.739,08		228.753,11
b) für bezogene Leistungen	1.336,76	220.075,84	293.77,82
Rohergebnis		1.754.316,44	1.607.320,45

Dr. Knut Springmann

Gewinn- und Verlustrechnung

	Geschäftsjahr		Vorjahr
	€	€	€
Rohergebnis		1.754.316,44	1.607.320,45
5. Personalaufwand			
a) Löhne und Gehälter	844.663,41		799.384,12
b) Soziale Abgaben und Aufwendungen für Altersversorgung und für Unterstützung	197.340,50		199.597,48
		1.042.003,91	998.981,60
6. Abschreibungen auf immaterielle Vermögensgegenstände des Anlagevermögens und Sachanlagen	266.671,31		123.372,32
7. Sonstige betriebliche Aufwendungen	419.501,91		515.548,23
		686.173,22	638.920,55
Zwischensumme		26.139,31	-30.581,70

Dr. Knut Springmann

Gewinn- und Verlustrechnung

	Geschäftsjahr		Vorjahr
	€	€	€
Zwischensumme		26.139,31	-30.581,70
8. Erträge aus Beteiligungen und Geschäftsguthaben	360,45		241,02
9. Erträge aus anderen Wertpapieren und Ausleihungen des Finanzanlagevermögens	0,00		8.212,50
10. Sonstige Zinsen und ähnliche Erträge	47.836,57		39.978,93
	48.197,02		48.432,45
11. Abschreibungen auf Finanzanlagen und auf Wertpapiere des Umlaufvermögens	33.300,00		0,00
12. Zinsen und ähnliche Aufwendungen	705,78		6,25
		14.191,24	48.426,20
13. Ergebnis der gewöhnlichen Geschäftstätigkeit		40.330,55	17.844,50

Dr. Knut Springmann

Gewinn- und Verlustrechnung

	€	€
13. Ergebnis der gewöhnlichen Geschäftstätigkeit	40.330,55	17.844,50
17. Steuern vom Einkommen und vom Ertrag	11.013,53	61,85
18. Sonstige Steuern	3.212,52	3.212,52
19. Jahresüberschuss/ Jahresfehlbetrag	26.104,50	14.570,13
20. Gewinnvortrag	14.570,13	0,00
21. Einstellung in Rücklagen	0,00	0,00
23. Bilanzgewinn	40.674,63	14.570,13

Dr. Knut Springmann

Anlagevermögen

(volle €)	Anschaffungs-/Herstellkosten (Netto)	a)	Zugänge	b)	Umbuchungen	c)	Abgänge	d)	Zuschüsse	e)	Abschreibungen (summiert)	Buchwert Geschäftsjahr	Abschreibungen Geschäftsjahr
I. Immaterielle Vermögensgegenstände	4.690,75										-4.690,75	0,00	0,00
II. Sachanlagen													
1. Grundstücke, grundstücksgleiche Rechte und Bauten einschl. der Bauten auf fremden Grundstücken	1.130.484,70	a)	0,00								-738.343,77	392.140,93	124.088,07
2. Technische Anlagen und Maschinen	233.964,54	a)	0,00								-229.977,54	4.587,00	1.233,00
3. Andere Anlagen, Betriebs- und Geschäftsausstattung	734,51	a)	191.135,44								-167.567,72	-480.555,42	277.532,00
4. Geleistete Anzahlungen und Aufträge Bau	2.038.968,94	a)	191.135,44								-167.567,72	-1.480.276,73	674.259,93
III. Finanzanlagen													
1. Beteiligungen	16.017,39	a)									-2.585,95	13.431,43	0,00
2. Geschäftsguthaben bei Gesellschaftern	2.591,10	a)	85,68								0,00	-2.546,88	0,00
3. Sonstige Finanzanlagen	257.983,48	a)	85,68								-2.585,95	-33.329,89	232.153,32
Summe Anlagevermögen	2.371.843,18	a)	191.221,12								-170.153,68	-1.486.297,57	906.413,25

Dr. Knut Springmann

Verwendung des Reingewinnes

A.) Vorschlag für die Ergebnisverwendung für das Geschäftsjahr 2007:

Der Vorstand schlägt vor, den Bilanzgewinn in Höhe von **40.674,63 €** wie folgt zu verwenden:

Vortrag auf neue Rechnung

Dr. Knut Springmann

WAHLEN Vorstand



Wieland Findeiß

Dr. Knut Springmann

WAHLEN Aufsichtsrat



Werner Reihl



Horst Reichel



Richard Hartmann

Dr. Knut Springmann